


P-INOXN / P-INOXN-S5

PIATTAFORMA IN ACCIAIO INOX - 4 CELLE DI CARICO IP68

LAUMAS®





Portate fino a 3000 kg



- Piattaforma in acciaio inox AISI 304.
- **P-INOXN**: 4 celle di carico FT-P 1000 kg
P-INOXN-S5: 4 celle di carico FT-P 500 kg
acciaio inox 17-4 PH - IP68 (a richiesta: IP69K).
- Cassetta di giunzione IP67 in acciaio inox con scheda di equalizzazione e cavo di uscita a 6 fili (lunghezza: 5 m).
- Vani ispezionabili per celle di carico e cassetta di giunzione.
- Piedini regolabili in acciaio inox AISI 304, autocentranti su sfera.
- Due fori M12 per golfari di sollevamento.



PORTATA	kg	CLASSE DI PRECISIONE C3	 	DIMENSIONI (mm)	PESO (kg)	CODICE
1500		•	•	1250 x 1250	117	P1250INOXNS5
1500		•	•	1500 x 1500	156	P1500INOXNS5
3000		•	•	1250 x 1250	117	P1250INOXN
3000		•	•	1500 x 1500	156	P1500INOXN


A RICHIESTA

CERTIFICAZIONI



OIML R60 C3



Equivalente della marcatura CE per il Regno Unito

CERTIFICAZIONI A RICHIESTA



IP69K

Dichiarazione di conformità + marcatura grado IP69K

Protezione contro l'acqua in caso di pulitura ad alta pressione o a getto di vapore (test: acqua spruzzata da una distanza di max 150 mm)
Pressione dell'acqua: 100 bar; temperatura: 80 °C; durata del test: 250 secondi (normativa di riferimento: DIN 40050-9)



ATEX II 2GD (zona 1-2-21-22)



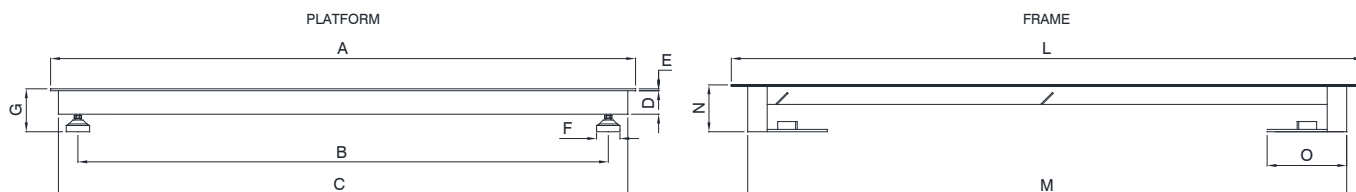
IECEx (zona 1-2-21-22)

P-INOXN / P-INOXN-S5

PIATTAFORMA IN ACCIAIO INOX - 4 CELLE DI CARICO IP68

LAUMAS®

DIMENSIONI (mm)



PLATFORM

Code	Load cells capacities	Code	Load cells capacities	A	B	C	D	E	F	G
P1250INOXNS5	500 kg	P1250INOXN	1000 kg	1250 x 1250	1112	1210	60	4	60	90
P1500INOXNS5	500 kg	P1500INOXN	1000 kg	1500 x 1500	1362	1460	60	4	60	105






FRAME

Code	L	M	N	O	Gross weight
TELP1250INOXN	1366 x 1366	1272 x 1272	110	200	30 kg
TELP1500INOXN	1616 x 1616	1522 x 1522	110	200	36 kg

COLLEGAMENTI ELETTRICI



OPZIONI A RICHIESTA

DESCRIZIONE	CODICE
 <p>Telaio da infossare in acciaio inox AISI 304 con piastre di centraggio. Per piattaforme: 1250x1250 mm 1500x1500 mm</p>	<p>TEL P1250INOXN TEL P1500INOXN</p>
 <p>Rampa di accesso in acciaio inox. Dimensioni: 1250x1060x110 mm</p>	P1250INOXRAMP
 <p>Colonna porta-indicatore in acciaio inox (Ø38 mm, altezza 700 mm). Staffa in acciaio inox per fissaggio a pavimento.</p>	COLONNAM + STAFFAIN
 <p>Vincolo in acciaio inox AISI 304 contro lo spostamento laterale e il ribaltamento (1 pezzo).</p>	PPV
 <p>Portate fuori standard.</p>	

L'Azienda si riserva il diritto esclusivo di apportare modifiche ai dati tecnici, disegni e immagini senza preavviso.