



## Capacidad hasta 3000 kg

- Plataforma de acero inox AISI 304 con plano de carga basculante.
- 4 células de carga FT-P 500 kg o FT-P 1000 kg acero inox 17-4 PH - IP68 (bajo pedido: IP69K).
- Caja de conexión IP67 de acero inoxidable con placa ecualizadora y cable de salida de 6 hilos (longitud: 5 m).
- Pies ajustables de acero inox AISI 304, autocentrantes sobre bola.
- 4 orejas de elevación.



CAPACIDAD	kg	CLASE DE PRECISIÓN C3		DIMENSIONES (mm)	PESO (kg)	CÓDIGO
600		•	•	800 x 800	68	PO800I600
600		•	•	1000 x 1000	87	PO1000I600
1500		•	•	1000 x 1000	87	PO1000I1500
1500		•	•	1250 x 1250	127	PO1250I1500
1500		•	•	1500 x 1500	167	PO1500I1500
3000		•	•	1250 x 1250	127	PO1250I3000
3000		•	•	1500 x 1500	167	PO1500I3000

  
BAJO PEDIDO

## CERTIFICACIONES



OIML R60 C3



Equivalente a la marca CE en el Reino Unido

### CERTIFICACIONES BAJO PEDIDO



IP69K

Declaración de conformidad + marcado grado IP69K

Protección contra el agua en caso de limpieza a alta presión o con chorro de vapor (test: agua rociada desde una distancia de máx. 150 mm)  
Presión del agua: 100 bares; temperatura: 80 °C; duración del test: 250 segundos (normativa de referencia: DIN 40050-9)



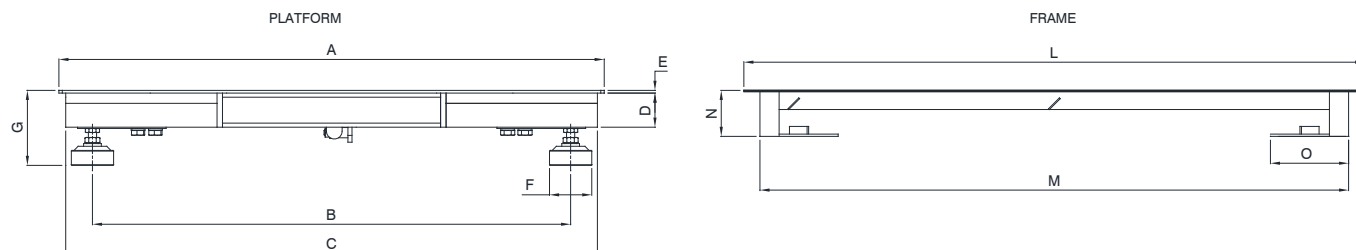
ATEX II 2GD (zonas 1-2-21-22)



IECEx (zonas 1-2-21-22)

## PLATAFORMA INSPECCIONABLE DE ACERO INOX - 4 CÉLULAS DE CARGA IP68

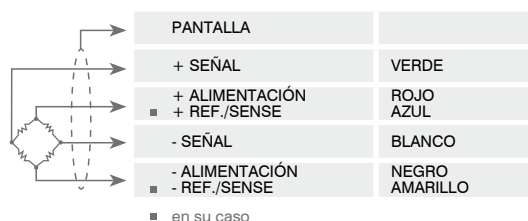
## DIMENSIONES (mm)





Code	Platform capacity	A	B	C	D	E	F	G
PO800I600	600 kg	800 x 800	660 x 662	780 x 760	50	5	60	90÷110
PO1000I600	600 kg	1000 x 1000	860 x 862	980 x 960	50	5	60	90÷110
PO1000I1500	1500 kg	1000 x 1000	860 x 862	980 x 960	50	5	60	90÷110
PO1250I1500	1500 kg	1250 x 1250	1110 x 1112	1230 x 1210	50	5/6	60	90÷110
PO1250I3000	3000 kg	1250 x 1250	1110 x 1112	1230 x 1210	50	5/6	60	90÷110
PO1500I1500	1500 kg	1500 x 1500	1360 x 1362	1480 x 1460	50	5/6	60	90÷110
PO1500I3000	3000 kg	1500 x 1500	1360 x 1362	1480 x 1460	50	5/6	60	90÷110

Code	L	M	N	O	Gross weight
TLP800INOXN	916 x 916	822 x 822	110	200	30 kg
TLP1000INOXN	1116 x 1116	1022 x 1022	110	200	33 kg
TLP1250INOXN	1366 x 1366	1272 x 1272	110	200	33 kg
TLP1500INOXN	1616 x 1616	1522 x 1522	110	200	36 kg

## CONEXIONES ELÉCTRICAS



## OPCIONES BAJO PEDIDO

DESCRIPCIÓN	CÓDIGO
 <p>Marco de foso de acero inox AISI 304 con placas de centrado. Para plataformas:</p> <p>800x800 mm</p> <p>1000x1000 mm</p> <p>1250x1250 mm</p> <p>1500x1500 mm</p>	<p>TLP800INOXN</p> <p>TLP1000INOXN</p> <p>TLP1250INOXN</p> <p>TLP1500INOXN</p>
 <p>Columna porta-indicador de acero inox (Ø38 mm, altura 700 mm). Soporte de acero inox para fijación al suelo.</p>	<p>COLONNAM + STAFFAIN</p>

La Empresa se reserva el derecho de realizar cambios en los datos técnicos, dibujos e imágenes sin previo aviso.