



### Portate fino a 3000 kg

- Piattaforma in acciaio inox AISI 304 con piano di carico ribaltabile.
- 4 celle di carico FT-P 500 kg o FT-P 1000 kg acciaio inox 17-4 PH - IP68 (a richiesta: IP69K).
- Casseta di giunzione IP67 in acciaio inox con scheda di equalizzazione e cavo di uscita a 6 fili (lunghezza: 5 m).
- Piedini regolabili in acciaio inox AISI 304, autocentranti su sfera.
- 4 occhielli di sollevamento.



PORTATA	kg	CLASSE DI PRECISIONE C3		DIMENSIONI (mm)	PESO NETTO (kg)
600		•	•	800 x 800	68
600		•	•	1000 x 1000	87
1500		•	•	1000 x 1000	87
1500		•	•	1250 x 1250	127
1500		•	•	1500 x 1500	167
3000		•	•	1250 x 1250	127
3000		•	•	1500 x 1500	167

A RICHIESTA

### CERTIFICAZIONI



OIML R60 C3



Equivalente della marcatura CE per il Regno Unito

#### CERTIFICAZIONI A RICHIESTA



Dichiarazione di conformità + marcatura grado IP69K  
*Protezione contro l'acqua in caso di pulitura ad alta pressione o a getto di vapore (test: acqua spruzzata da una distanza di max 150 mm)  
 Pressione dell'acqua: 100 bar; temperatura: 80 °C; durata del test: 250 secondi (normativa di riferimento: DIN 40050-9)*



ATEX (zona 2-22)



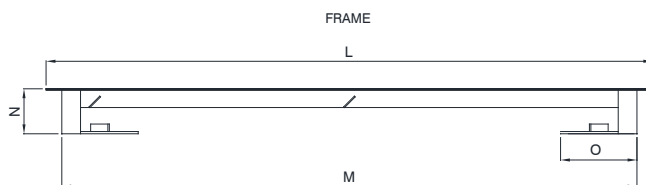
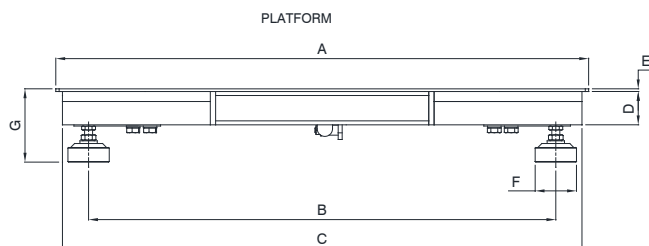
ATEX (zona 1-21)



IECEX (zona 1-21)

## PIATTAFORMA ISPEZIONABILE IN ACCIAIO INOX - 4 CELLE DI CARICO IP68

### DIMENSIONI (mm)



Platform capacity	A	B	C	D	E	F	G
600 kg	800 x 800	660 x 662	780 x 760	50	5	60	90÷110
600 kg	1000 x 1000	860 x 862	980 x 960	50	5	60	90÷110
1500 kg	1250 x 1250	1110 x 1112	1230 x 1210	50	5	60	90÷110
3000 kg	1500 x 1500	1360 x 1362	1480 x 1460	50	6	60	90÷110
1500 kg	1500 x 1500	1360 x 1362	1480 x 1460	50	5	60	90÷110
3000 kg	1500 x 1500	1360 x 1362	1480 x 1460	50	6	60	90÷110


L	M	N	O	Gross weight
916 x 916	822 x 822	110	200	30 kg
1116 x 1116	1022 x 1022	110	200	33 kg
1366 x 1366	1272 x 1272	110	200	33 kg
1616 x 1616	1522 x 1522	110	200	36 kg

### COLLEGAMENTI ELETTRICI



### OPZIONI A RICHIESTA

#### DESCRIZIONE



Telaio da infossare TELP in acciaio inox AISI 304 con piastre di centraggio.  
Per piattaforme:

- 800x800 mm
- 1000x1000 mm
- 1250x1250 mm
- 1500x1500 mm



Colonna porta-indicatore in acciaio inox (Ø38 mm, altezza 700 mm).  
Staffa in acciaio inox per fissaggio a pavimento.

L'Azienda si riserva il diritto esclusivo di apportare modifiche ai dati tecnici, disegni e immagini senza preavviso.