

**ETHERNET
TCP/IP****MULTILANGUAGE
SOFTWARE**
🇮🇹 🇬🇧 🇪🇸 🇫🇷

Impresora térmica integrada
(bajo pedido)



conectores D-SUB - IP40

DESCRIPCIÓN

- Indicador de peso de mesa en ABS.
- Dimensiones: 315x170x315 mm.
- Pantalla gráfica LCD retroiluminada, resolución: 240x64 píxeles, área visible: 133x39 mm.
- Teclado de 52 teclas.
- Grado de protección IP40.
- Reloj/calendario con batería tampón.
- Alimentador incluido.
- Software multilinguaje (4 idiomas + 1 personalizado).
- Conectores D-SUB.
- Se puede configurar y gestionar el instrumento através del software libre para PC "Instrument Manager". El software se puede descargar de la página www.laumas.com.

ENTRADAS/SALIDAS Y COMUNICACIÓN

- 1 puerto Ethernet TCP/IP.
- 2 puertos USB para la conexión con teclado externo, lector de código de barras o llave USB (incluida).
- 4 puertos serie (2x RS485 y 2x RS232) para la comunicación a través de protocolos ModBus RTU, ASCII Laumas o transmisión monodireccional continua.
- 5 salidas de relé controladas por el valor de setpoint o a través de protocolos.
- 3 entradas digitales PNP optoaisladas: leer el estado a través de protocolos de comunicación serie.
- 1 entrada de célula de carga dedicada.



Alimentador universal 24 VDC/1 A.
Entrada 100÷240 VAC.
Longitud cable de 3 m.










FUNCIONES PRINCIPALES

- Conexiones con:
 - PC/PLC a través de RS485/RS232 (hasta 99 con repetidores de línea, hasta 32 sin repetidores);
 - repetidor de peso y impresora a través de RS485/RS232;
 - hasta 8 células de carga de 350 Ω (o 16 de 700 Ω) en paralelo con caja de conexión;
 - hasta 16 células de carga digitales: permiten el uso de funciones avanzadas como ecualización digital, análisis del reparto de la carga y diagnóstico automático.
 - caja de conexión inteligente u otros instrumentos multicanal: permiten el uso de funciones avanzadas como ecualización digital, análisis del reparto de la carga y diagnóstico automático.
- Doble pesada (entrada y salida), pesada única (entrada o salida), doble pesada con remolque, pesada única con remolque, pesada múltiple (camiones dotados de varios compartimentos).
- Gestión simultánea de 254 camiones.
- Archivo de las pesadas abiertas en entrada (máx 254).
- Base de datos con 500 vehículos (placas de matrícula y taras predeterminadas), productos, clientes y operadores.
- Hasta 10000 pesadas almacenadas en la memoria alibi.
- Repetidor de peso con función semáforo controlado a través de RS485/RS232.
- Gestión semáforo a través de las salidas de relé.
- Gestión totales (productos cargados y descargados).
- Gestión de lector de código de barras con impresión y llamada del ID de la pesada abierta.
- Transferencia de datos a llave USB (incluida).
- Impresión del peso visualizado, de las pesadas abiertas, de los totales y de la última pesada efectuada.
- Impresión personalizable (encabezado y pie de página) a través de software PC.
- Filtro digital para reducir los efectos de las oscilaciones del peso.
- Calibración teórica (desde teclado) y real (con pesos muestra y la posibilidad de linealización de hasta 8 puntos).
- Puesta a cero de la tara.
- Autocero en el encendido.
- Seguimiento de cero del peso bruto.
- Tara semiautomática (peso neto/bruto) y tara predeterminada.
- Cero semiautomático.
- Conexión directa entre RS485 y RS232 sin convertidor.


Versiones homologadas para uso legal en las transacciones comerciales

- Gestión de los parámetros de sistema protegida por acceso cualificado vía software (contraseña), hardware o bus de campo.
- Visualización del peso en subdivisiones (1/10 e).
- Tres modos de funcionamiento: rango único o rango múltiple o intervalo múltiple.
- Seguimiento de cero del peso neto.
- Calibración.
- Memoria alibi (opcion bajo pedido).
- Impresión desde el teclado o contacto externo de los siguientes valores: doble pesada (entrada y salida), pesada única (entrada o salida), doble pesada con remolque, pesada única con remolque, pesada múltiple (camiones dotados de varios compartimentos), código ID (memoria alibi).

CERTIFICACIONES


-  OIML R76:2006, clase III, 3x10000 divisiones, 0.2 μ V/VS1
-  Componente Reconocido por UL - En cumplimiento con las normas de los Estados Unidos y Canadá
-  En cumplimiento con las normas de los Unión Aduanera de Eurasia
-  Equivalente a la marca CE en el Reino Unido
-  En cumplimiento con las normas de Australia para uso legal en las transacciones comerciales
-  En cumplimiento con las normas de Nueva Zelanda para uso legal en las transacciones comerciales
-  En cumplimiento con las normas del Reino Unido para uso legal en las transacciones comerciales
-  NTEP - n_{max} 10000 - Clase III/IIIL - En cumplimiento con las normas de Estados Unidos para uso legal en las transacciones comerciales
-  En cumplimiento con las normas del mercado chino para uso legal en las transacciones comerciales

CERTIFICACIONES BAJO PEDIDO

-  En cumplimiento con las normas de la Federación de Rusia para uso legal en las transacciones comerciales

CARACTERÍSTICAS TÉCNICAS

Alimentación y potencia absorbida	12÷24 VDC ±10%; 6 W
Número de células de carga • Alimentación de las células de carga	hasta 8 (350 Ω) o 16 (700 Ω) - 4/6 hilos • 5 VDC/120 mA
Linealidad	<0.01% fondo de escala
Deriva térmica	<0.0005% fondo de escala/°C
Convertidor A/D	24 bit (16000000 puntos) - 4.8 kHz
Divisiones (con rango de medición ±10 mV y sensibilidad 2 mV/V)	±999999 • 0.01 μV/d
Rango de medición	±39 mV
Sensibilidad células de carga empleables	±7 mV/V
Conversiones por segundo	300/s
Rango visualizable	±999999
Número de decimales • Resolución de lectura	0÷4 • x1 x2 x5 x10 x20 x50 x100
Filtro digital • Lecturas por segundo	10 niveles • 5÷300 Hz
Salidas de relé	5 - máx. 115 VAC/150 mA
Entradas digitales optoaisladas	3 - 5÷24 VDC PNP
Puertos serie	2x RS485, 2x RS232
Velocidad de transmisión	2400, 4800, 9600, 19200, 38400, 115200 (bit/s)
Humedad (no condensante)	85%
Temperatura de almacenaje	-30 °C +80 °C
Temperatura de trabajo	-20 °C +60 °C

	Salidas de relé	5 - máx. 30 VAC, 60 VDC/150 mA
	Temperatura de trabajo	-20 °C +50 °C
	Utilizar una fuente de alimentación externa 12-24 VDC de tipo LPS o en clase 2	

CARACTERÍSTICAS METROLÓGICAS
DE LOS INSTRUMENTOS HOMOLOGADOS

OIML

NTEP

Cumplen con las siguientes normas regionales y nacionales	EU: 2014/31/UE; OIML R76:2006; EN45501:2015 Federación de Rusia: GOST OIML R76-1-2011 Reino Unido: Non-automatic Weighing Instrument Regulations 2016 Australia: National Measurement Regulations 1999 Nueva Zelanda: Weights and Measures Regulations 1999 China: Law on Metrology of the People's Republic of China	USA: NIST HANDBOOK 44, 2020; NCWM PUB 14, 2021
Modos de funcionamiento	rango único, intervalo múltiple, rango múltiple	rango único, intervalo múltiple, rango múltiple
Clase de precisión	III o IIIL	III o IIIL
Número máximo de divisiones de comprobación de la escala	10000 (clase III); 1000 (clase IIIL)	10000 (clase III/IIIL)
Señal mínima de entrada para división de comprobación de la escala	0.2 μV/VS1	
Temperatura de trabajo	-10 °C +40 °C	-10 °C +40 °C (+14 °F +104 °F)

CAJAS DE CONEXIÓN INTELIGENTES

CLM8ABS

CLM8INOX

El indicador de peso muestra las funciones de la caja de conexión inteligente.

Ejemplo:

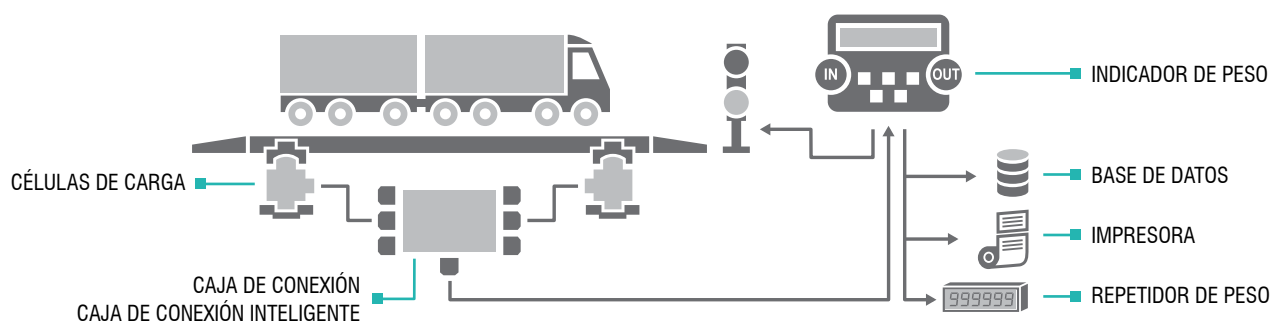
REPARTO DE LA CARGA

El instrumento muestra en formato gráfico el reparto de la carga actual en cada canal activo.

Peso bruto		2280		Canales	
% de carga	en cada canal activo	9.7	13.8	14.9	8.7
		20.3	32.5	ERROR	OFF

ERROR: problema de conexión

OFF: canal no activo



IMPRESORA

Impresoras externas compatibles:

- Epson TM-U295
- Epson LX300
- Custom Kube II
- Epson TM-T20III
- Laumas STAVT II

Otros modelos bajo pedido.

Impresora térmica integrada

IMPRESIÓN PERSONALIZABLE

El ejemplo de impresión se refiere a la impresora integrada.

ENCABEZADO Y PIE DE PÁGINA PERSONALIZABLES

24/01/13 10:37:03

PRINTOUT NUMBER 21

CODE 26000 kg

BASE DE DATOS

La base de datos permite asociar un vehículo (placa de matrícula y tara predeterminada) a un código de identificación de cliente (ID) y a los datos de pesaje.

REPETIDOR DE PESO

Repetidor de peso con función semáforo controlado a través de puerto serie.

RIP6100IP65

El nombre Epson es propiedad exclusiva de Seiko Epson Corporation. El nombre Custom es propiedad exclusiva de Custom Group S.p.A.

WTAB-BGE

INDICADOR DE PESO GRÁFICO PARA BÁSCULA PUENTE

LAUMAS®

CÉLULAS DE CARGA DIGITALES

El indicador de peso muestra las funciones de la caja de conexión inteligente.



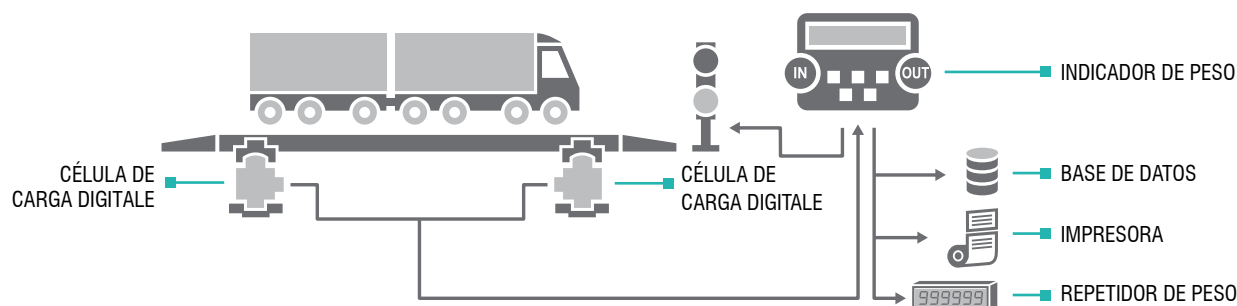
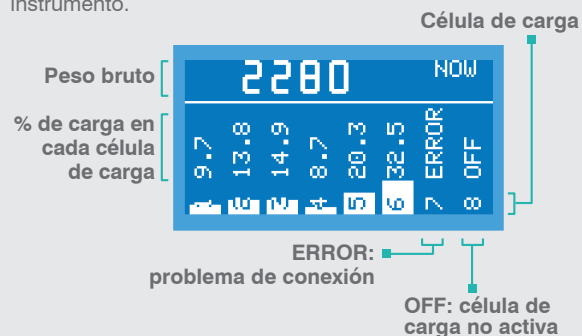
COD



Ejemplo:

REPARTO DE LA CARGA

El instrumento muestra en formato gráfico el reparto de la carga actual en cada célula de carga digital conectada al instrumento.



OPCIONES BAJO PEDIDO

	DESCRIPCIÓN	CÓDIGO
	Impresora térmica integrada: 24 columnas, sensor de fin de papel, temperatura de trabajo: 0÷50 °C, humedad: 20%÷80%, rollo de papel incluido (anchura: 57 ±0.5 mm - diámetro externo: 50 mm). → Un puerto RS485 no disponible.	OPZWATABSTA
	Rollo de papel térmico.	CARTASTAVP
	Rollo de papel térmico adhesivo.	CARTAFISCADEN
	Memoria alibi.	OPZWALIBI
	Batería recargable de plomo de 12.2 V, capacidad 2.8 Ah, suministrada ya montada en el interior del instrumento. Autonomía máxima: 6 horas.	OPZWBATTWTAB

La Empresa se reserva el derecho de realizar cambios en los datos técnicos, dibujos e imágenes sin previo aviso.