



MODBUS RTU



DESCRIZIONE

- Indicatore di peso in custodia a norme DIN adatto al montaggio a fronte quadro.
- Dimensioni: 96x48x130 mm (foro pannello: 92x45 mm).
- Display semi-alfanumerico a LED rossi, 6 cifre da 14 mm.
- 8 LED di segnalazione.
- Tastiera a 4 tasti.
- Grado di protezione del frontale IP54 (opzione frontale IP65).
- Orologio/calendario con batteria tampone.
- Morsettiere a vite estraibili.
- Lo strumento può essere configurato e gestito tramite il software gratuito per PC "Instrument Manager", scaricabile da www.laumas.com.

INGRESSI/USCITE E COMUNICAZIONE

- Porte seriali RS485/RS232 per comunicazione tramite protocolli ModBus RTU, ASCII Laumas o trasmissione monodirezionale continua.
- 5 uscite a relè controllate dai valori di setpoint o via protocolli (4 uscite in presenza di uscita analogica).
- 3 ingressi digitali tipo PNP optoisolati: lettura dello stato via protocolli di comunicazione seriale (2 ingressi in presenza di uscita analogica).
- 1 ingresso cella dedicato.
- Uscita analogica 16 bit optoisolata in corrente o tensione (opzione a richiesta).

FUNZIONI PRINCIPALI

- Collegamenti a:
 - PLC tramite uscita analogica (a richiesta);
 - PC/PLC tramite RS485/RS232 (fino a 99 strumenti con ripetitori di linea, fino a 32 senza ripetitori);
 - ripetitore di peso e stampante tramite RS485/RS232;
 - fino a 8 celle di carico in parallelo con cassetta di giunzione;
 - cassetta di giunzione intelligente o altri strumenti multicanale: consentono l'utilizzo di funzioni avanzate come equalizzazione digitale, analisi ripartizione di carico e diagnostica automatica.
 - gateway IoT per connessione al cloud tramite RS485.
- Filtro digitale per ridurre gli effetti delle oscillazioni del peso.
- Calibrazione teorica (da tastiera) e reale (con pesi campione e possibilità di linearizzazione fino a 8 punti).
- Azzeramento della tara.
- Autozero all'accensione.
- Inseguimento di zero del peso lordo.
- Tara semiautomatica (peso netto/lordo) e tara predeterminata.
- Zero semiautomatico.
- Visualizzazione del massimo valore di peso raggiunto (picco).
- Collegamento diretto tra RS485 e RS232 senza convertitore.
- Impostazione del valore di setpoint e isteresi.
- Stampa del peso con data e ora da tastiera o contatto esterno.
- Stampa (intestazione) personalizzabile tramite il software gratuito per PC "JollyPrint", scaricabile da www.laumas.com.
- L'indicatore può essere usato come ripetitore di peso con setpoint.
- Selezione di 12 gruppi da 5 setpoint tramite commutatore o contatto esterno (opzione a richiesta).
- Gestione Etichettatrice.












➔ *A richiesta: supporto etichetta per la certificazione metrica.*

Versioni omologate per uso legale in rapporto con terzi


- Gestione dei parametri di sistema protetta tramite accesso qualificato via software (password), hardware o bus di campo.
- Visualizzazione del peso in sottodivisioni (1/10 e).
- Tre modalità di funzionamento: campo unico o campi plurimi o divisioni plurime.
- Inseguimento di zero del peso netto.
- Calibrazione.
- Memoria alibi (opzione a richiesta).
- Stampa dei seguenti valori da tastiera o contatto esterno: peso lordo, peso netto, tara, tara predeterminata, data, ora, codice ID (memoria alibi).

CERTIFICAZIONI

-  OIML R76:2006, classe III, 3x10000 divisioni, 0.2 μ V/VSI / OIML R61 - WELMEC Guide 8.8:2011 (MID)
-  Componente Riconosciuto UL - Prodotto conforme alle normative degli Stati Uniti e Canada
-  Conforme alle normative dell'Unione Doganale Eurasiatica
-  Equivalente della marcatura CE per il Regno Unito
-  Conforme alle normative del mercato Australiano per uso legale in rapporto con terzi
-  Conforme alle normative del mercato Neozelandese per uso legale in rapporto con terzi
-  Conforme alle normative del Brasile per uno legale in rapporto con terzi
-  NTEP - n_{max} 10000 - Classe III/IIIL - Conforme alle normative degli Stati Uniti per uso legale in rapporto con terzi
-  Conforme alle normative del mercato Cinese per l'uso legale in rapporto con terzi

CERTIFICAZIONI A RICHIESTA

M Valutazione della conformità (verifica prima) in abbinamento a modulo di pesatura Laumas
Supporto per etichetta metrica (dimensione: 124x77x1.5 mm)

 Conforme alle normative della Federazione Russa per uso legale in rapporto con terzi

CARATTERISTICHE TECNICHE

Alimentazione e potenza assorbita	12÷24 VDC ±10%; 5 W	
Numero celle di carico • Alimentazione celle di carico	fino a 8 (350 Ω) - 4/6 fili • 5 VDC/120 mA	
Linearità • Linearità uscita analogica	<0.01% fondo scala • <0.01% fondo scala	
Deriva termica • Deriva termica analogica	<0.0005% fondo scala/°C • <0.003% fondo scala/°C	
Convertitore A/D	24 bit (16000000 punti) - 4.8 kHz	
Divisioni (con campo di misura ±10 mV e sensibilità 2 mV/V)	±999999 • 0,01 μV/d	
Campo di misura	±39 mV	
Sensibilità celle di carico impiegabili	±7 mV/V	
Conversioni al secondo	300	
Campo visualizzabile	±999999	
Numero decimali • Risoluzione lettura	0÷4 • x1 x2 x5 x10 x20 x50 x100	
Filtro digitale • Letture al secondo	10 livelli • 5÷300	
Uscite a relè	5/4 - max 115 VAC/150 mA	
Ingressi digitali optoisolati	3/2 - 5÷24 VDC PNP	
Porte seriali	RS485, RS232	
Baud rate	1200, 2400, 4800, 9600, 19200, 38400, 115200 (bit/s)	
Uscita analogica optoisolata (opzione a richiesta)	16 bit = 65535 divisioni. 0÷20 mA; 4÷20 mA (fino a 300 Ω) 0÷10 V; 0÷5 V; ±10 V; ±5 V (min 10 kΩ)	
Umidità (non condensante)	85%	
Temperatura di stoccaggio	-30 °C +80 °C	
Temperatura di lavoro	-20 °C +60 °C	
	Uscite a relè	5/4 - max 30 VAC, 60 VDC/150 mA
	Temperatura di lavoro	-20 °C +50 °C
	Utilizzare un alimentatore esterno a 12-24 VDC di tipo LPS o in classe 2	

CARATTERISTICHE METROLOGICHE DEGLI STRUMENTI OMOLOGATI

	OIML	NTEP	INMETRO
Norme rispettate per ambito regionale	EU: 2014/31/JE; OIML R76:2006; EN45501:2015 Federazione Russa: GOST OIML R76-1-2011 Regno Unito: Non-automatic Weighing Instrument Regulations 2016 Australia: National Measurement Regulations 1999 Nuova Zelanda: Weights and Measures Regulations 1999 Cina: Law on Metrology of the People's Republic of China	USA: NIST HANDBOOK 44, 2020; NCWM PUB 14, 2021	Brasile: Portaria Inmetro N°157/2022
Modalità di funzionamento	campo unico, divisioni plurime, campi plurimi	campo unico, divisioni plurime, campi plurimi	campo unico, divisioni plurime, campi plurimi
Classe di accuratezza	III oppure IIII	III oppure IIII	III
Numero massimo di divisioni di verifica della scala	10000 (classe III); 1000 (classe IIII)	10000 (classe III/IIII)	10000 (classe III)
Minimo segnale d'ingresso per divisione di verifica della scala	0.2 μV/VS		0.2 μV/VS
Temperatura di lavoro	-10 °C +40 °C	-10 °C +40 °C (+14 °F +104 °F)	-10 °C +40 °C

OPZIONI A RICHIESTA

ACCESSORI



Supporto etichetta per la certificazione metrica.



Guarnizione per frontale IP65.

INTERFACCE



* **Uscita analogica** 16 bit optoisolata.
 → Un ingresso e un'uscita non disponibili.



* Porta **RS485** aggiuntiva.
 → Un ingresso e un'uscita non disponibili.



Lettura del peso da ingresso 0-10 VDC (15 kΩ).




Lettura del peso da ingresso 4-20 mA (120 Ω).

* Scegliere una sola opzione tra quelle contrassegnate dall'asterisco.

ESPANSIONI



* **EC**
 Selezione di 12 gruppi da 5 setpoint tramite commutatore esterno.



* **E**
 Selezione di 12 gruppi da 5 setpoint tramite contatto esterno.



Utilizzo simultaneo dell'opzione E/EC con l'uscita analogica.



Modulo 5-relè esterno per aumentare la portata dei contatti di scambio a 115 VAC/2 A.

* Scegliere una sola opzione tra quelle contrassegnate dall'asterisco.

APPLICAZIONI - SOFTWARE



Memoria alibi.

L'Azienda si riserva il diritto esclusivo di apportare modifiche ai dati tecnici, disegni e immagini senza preavviso.