


Capteurs de pesage série: FTK - FTKL - FTP - FT-P - FTZ

Gamme d'application jusqu'à 2000 kg



CHARGE STATIQUE MAXIMALE	kg	POUR CAPTEURS DE PESAGE	POIDS NET (kg)	CODE
2000		FTK - FTKL - FTP - FT-P - FTZ	2.7	TFPS2000
2000		FTK - FTKL - FTP - FT-P - FTZ	2.7	TFPS2000INOX

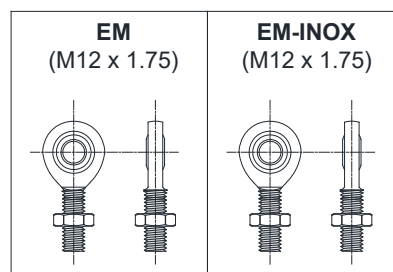
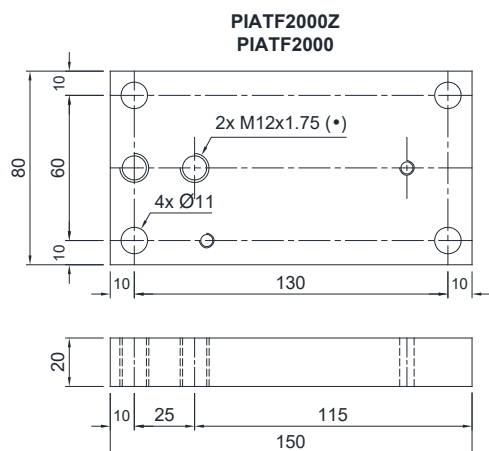
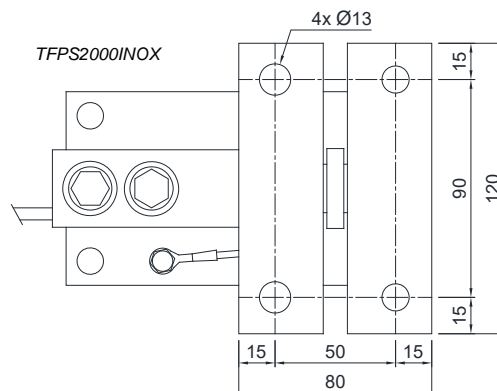
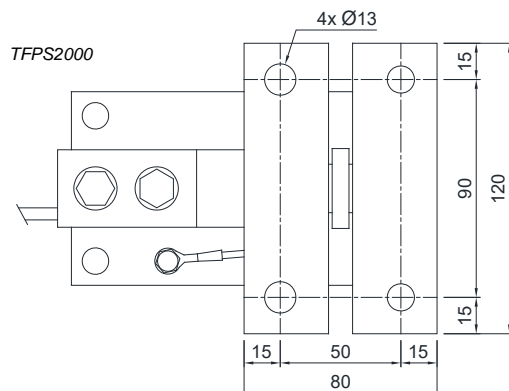
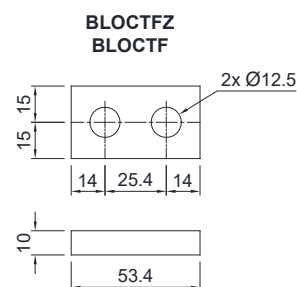
Capteur de pesage non incluse.

### DESCRIPTION

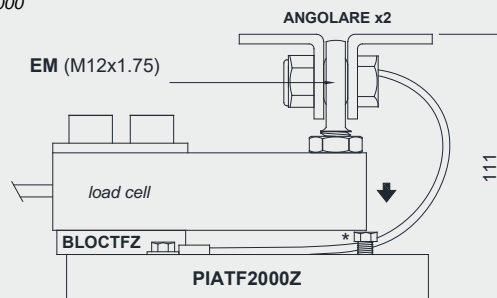
- Plaque supérieure en acier inox AISI 304.
- Plaque inférieure et bloc en acier galvanisé (TFPS2000) ou en acier inox (TFPS2000INOX).
- Contrainte contre le déplacement latéral et le renversement au moyen d'articulation à rotule avec écrou en acier C45 galvanisé (TFPS2000) ou en acier inox (TFPS2000INOX).
- Compensation du non-parallélisme des plans d'appui de la structure.
- Réglage en hauteur.
- Vis de blocage pour éviter des dommages en phase de transport et de montage.

### DIMENSIONS ET SPÉCIFICATIONS TECHNIQUES

- En phase de transport et de montage, pour éviter des dommages, s'assurer que la vis de blocage (\*) soit en contact avec le dessous du capteur. À la fin du montage éloigner à nouveau la vis pour permettre le fonctionnement correct du capteur.
- Interconnecter les plaques à la mise à la terre.
- Dans le cas des structures avec 4 appuis, si l'un d'entre eux n'est pas en contact avec la partie supérieure du kit de montage, il est nécessaire d'effectuer le réglage en hauteur ou bien d'insérer une épaisseur avant de serrer les boulons.
- Pour les vis de fixation du capteur de pesage (\*) prévoir un couple de serrage de 79 Nm.



TFPS2000



TFPS2000INOX

