




MODBUS RTU



### DESCRIZIONE

- Trasmettitore di peso adatto al montaggio a retro quadro su barra Omega/DIN o in cassetta (a richiesta).
- Dimensioni: 123x92x50 mm.
- Display semi-alfanumerico a LED rossi, 6 cifre da 8 mm.
- 6 LED di segnalazione.
- Tastiera a 4 tasti.
- Lo strumento può essere configurato e gestito tramite il software gratuito per PC "Instrument Manager", scaricabile da [www.laumas.com](http://www.laumas.com).

### INGRESSI/USCITE E COMUNICAZIONE

- Porta seriale RS485 per comunicazione tramite protocolli ModBus RTU, ASCII Laumas o trasmissione monodirezionale continua.
- Uscita analogica 16 bit optoisolata in corrente o tensione.
- 2 uscite a optorelè controllate dai valori di setpoint o via protocolli.
- 2 ingressi digitali tipo PNP optoisolati: lettura dello stato via protocolli di comunicazione seriale.
- 4 ingressi cella dedicati.

### FUNZIONI PRINCIPALI

- Collegamenti a:
  - PLC tramite uscita analogica;
  - PC/PLC tramite RS485 (fino a 99 strumenti con ripetitori di linea, fino a 32 senza ripetitori);
  - ripetitore di peso tramite RS485;
  - fino a 8 celle di carico in parallelo con cassetta di giunzione.
- Filtro digitale per ridurre gli effetti delle oscillazioni del peso.
- Calibrazione teorica (da tastiera) e reale (con pesi campione e possibilità di linearizzazione fino a 8 punti).
- Azzeramento della tara.
- Autozero all'accensione.
- Inseguimento di zero del peso lordo.
- Tara semiautomatica (peso netto/lordo) e tara predeterminata.
- Zero semiautomatico.
- Visualizzazione del massimo valore di peso raggiunto (picco).
- Collegamento diretto tra RS485 e RS232 senza convertitore.
- Impostazione del valore di setpoint e isteresi.

### CERTIFICAZIONI


Componente Riconosciuto UL - Prodotto conforme alle normative degli Stati Uniti e Canada

Conforme alle normative dell'Unione Doganale Eurasiatica




Equivalente della marcatura CE per il Regno Unito

### CARATTERISTICHE TECNICHE

Alimentazione e potenza assorbita	12÷24 VDC ±10%; 5 W
Numero celle di carico • Alimentazione celle di carico	fino a 8 (350 Ω) - 4/6 fili • 5 VDC/120 mA
Linearità • Linearità uscita analogica	<0.01% fondo scala • <0.01% fondo scala
Deriva termica • Deriva termica analogica	<0.0005% fondo scala/°C • <0.003% fondo scala/°C
Convertitore A/D	24 bit (16000000 punti) - 80 Hz
Divisioni (con campo di misura ±10 mV e sensibilità 2 mV/V)	±999999 • 0,01 μV/d
Campo di misura	±19.5 mV
Sensibilità celle di carico impiegabili	±3 mV/V
Conversioni al secondo	80
Campo visualizzabile	±999999
Numero decimali • Risoluzione lettura	0÷4 • x1 x2 x5 x10 x20 x50 x100
Filtro digitale • Letture al secondo	10 livelli • 5÷80
Uscite a optorelè	2 - max 24 VDC/60 mA
Ingressi digitali optoisolati	2 - 5÷24 VDC PNP
Porte seriali	RS485
Baud rate	1200, 2400, 4800, 9600, 19200, 38400, 115200 (bit/s)
Uscita analogica optoisolata	16 bit = 65535 divisioni. 0÷20 mA; 4÷20 mA (fino a 300 Ω) 0÷10 V; 0÷5 V; ±10 V; ±5 V (min 10 kΩ)
Umidità (non condensante)	85%
Temperatura di stoccaggio	-30 °C +80 °C
Temperatura di lavoro	-20 °C +60 °C

	Uscite a optorelè	2 - max 24 VDC/60 mA
	Temperatura di lavoro	-20 °C +60 °C
	Utilizzare un alimentatore esterno a 12-24 VDC di tipo LPS o in classe 2	

### OPZIONI A RICHIESTA

	DESCRIZIONE
	Cassetta IP67 in policarbonato; dimensioni: 170x140x95 mm (quattro fori di fissaggio Ø4 mm; interasse fori: 152x122 mm)
	<b>CASTL</b> - coperchio trasparente - coperchio trasparente; 4+2 pressacavi M16x1.5 - tappi - coperchio trasparente; 4+2 raccordi in PVC per guaina
	<b>CASTLTAST</b> - tastiera esterna - tastiera esterna; 4+2 pressacavi M16x1.5 - tappi - tastiera esterna; 4+2 raccordi in PVC per guaina
	<b>CASTLTASTATEX</b> - versione ATEX (zona 2-22) - tastiera esterna; 4+2 pressacavi M16x1.5 - tappi

L'Azienda si riserva il diritto esclusivo di apportare modifiche ai dati tecnici, disegni e immagini senza preavviso.