




Einbau an der Schalttafel front (mit beiliegendem Befestigungsset)



BESCHREIBUNG

- Wägetransmitter mit 4 unabhängigen Auslesekanälen und Gesamtgewichtseinblendung.
- Die TLB4-Serie bietet die gleichen Vorteile und Leistungen wie ein digitales Wägesystem, obwohl analoge Wägezellen eingesetzt werden.
- Einbau an der Rückwand der Schalttafel auf Omega-/DIN-Schiene (Platzsparende schmale Bauweise).
- Einbau an der Schalttafel front (außer PROFIBUS DP-Version) mit beiliegendem Befestigungsset (Panelbohrung: 96x23 mm; Paneldicke: 2.5 mm).
- Abmessungen: 115x26x120 mm.
- 6-stellige semi-alphanumerische rote LED-Anzeige (8 mm Ziffernhöhe).
- 6 Anzeige-LEDs.
- 4 Schaltflächen zur Systemjustierung.
- Frontplatte Schutzart IP30.
- Abnehmbare Schraubklemmleisten.
- Das Instrument kann mit der kostenlosen PC-Software "Instrument Manager" konfiguriert und verwaltet werden, die von www.laumas.com heruntergeladen werden kann.

EIN-/AUSGÄNGE UND KOMMUNIKATION

- Serielle Schnittstelle RS485 zur Kommunikation über Protokolle ModBus RTU, ASCII Laumas oder kontinuierliche unidirektionale Übertragung.
- 3 Relaisausgänge mit Sollwerten oder über Protokolle gesteuert.
- 2 optoisolierte digitale PNP-Eingänge: Statusablesung über serielle Kommunikationsprotokolle.
- 4 Wägezellen-Eingänge.

FELDBUSSE

MODBUS RTU MODBUS/TCP

ETHERNET
POWERLINK
certified product

DeviceNet

EtherNet/IP

PI
PROFIBUS + PROFINET

CANopen



CC-Link

PROFI
BUS

PROFI
NET








SERCOS
interface

ETHERNET
TCP/IP

EtherCAT

BESCHREIBUNG	ARTIKELNUMMER
 <p>Serielle Schnittstelle RS485. Baudrate: 2400, 4800, 9600, 19200, 38400, 115200 (Bit/s).</p>	TLB4RS485
 <p>Optoisolierter 16 Bit Analogausgang. Stromsignal wählbar: 0 ÷ 20 mA; 4 ÷ 20 mA (bis zu 300 Ω). Spannungssignal wählbar: 0 ÷ 10 V; 0 ÷ 5 V; ±10 V; ±5 V (min 10 kΩ). Ausgestattet mit serieller Schnittstelle RS485.</p>	TLB4
 <p>CANopen-Schnittstelle. Baudrate: 10, 20, 25, 50, 100, 125, 250, 500, 800, 1000 (Kbit/s). Das Instrument arbeitet als <i>Slave</i> in einem synchronen CANopen-Netzwerk. Ausgestattet mit serieller Schnittstelle RS485.</p>	TLB4CANOPEN
 <p>DeviceNet-Schnittstelle. Baudrate: 125, 250, 500 (Kbit/s). Das Instrument arbeitet als <i>Slave</i> in einem DeviceNet-Netzwerk. Ausgestattet mit serieller Schnittstelle RS485.</p>	TLB4DEVICENET
 <p>CC-Link-Schnittstelle. Baudrate: 156, 625, 2500, 5000, 10000 (Kbit/s). Das Instrument arbeitet als <i>Remote Device Station</i> in einem CC-Link-Netzwerk und belegt 3 Stationen. Ausgestattet mit serieller Schnittstelle RS485.</p>	TLB4CCLINK
 <p>Profibus DP-Schnittstelle. Baudrate: bis zu 12 Mbit/s. Das Instrument arbeitet als <i>Slave</i> in einem Profibus DP-Netzwerk. Ausgestattet mit serieller Schnittstelle RS485.</p>	TLB4PROFIBUS
 <p>Modbus/TCP-Schnittstelle. Typ: RJ45 10Base-T oder 100Base-TX (auto-sensing). Das Instrument arbeitet als <i>Slave</i> in einem Modbus/TCP-Netzwerk. Ausgestattet mit serieller Schnittstelle RS485.</p>	TLB4MODBUSTCP
 <p>Ethernet TCP/IP-Schnittstelle. Typ: RJ45 10Base-T oder 100Base-TX (auto-sensing). Das Instrument arbeitet in einem Ethernet TCP/IP-Netzwerk und ist auch über einen Webbrowser erreichbar. Ausgestattet mit serieller Schnittstelle RS485.</p>	TLB4ETHETCP
 <p>2x Ethernet/IP-Schnittstellen. Typ: RJ45 10Base-T oder 100Base-TX (auto-sensing). Das Instrument arbeitet als <i>Adapter</i> in einem Ethernet/IP-Netzwerk. Ausgestattet mit serieller Schnittstelle RS485.</p>	TLB4ETHEIP
 <p>2x Profinet IO-Schnittstellen. Typ: RJ45 100Base-TX. Das Instrument arbeitet als <i>Device</i> in einem Profinet IO-Netzwerk. Ausgestattet mit serieller Schnittstelle RS485.</p>	TLB4PROFINETIO
 <p>2x EtherCAT-Schnittstellen. Typ: RJ45 10Base-T oder 100Base-TX (auto-sensing). Das Instrument arbeitet als <i>Slave</i> in einem EtherCAT-Netzwerk. Ausgestattet mit serieller Schnittstelle RS485.</p>	TLB4ETHERCAT
 <p>2x POWERLINK-Schnittstellen. Typ: RJ45 10Base-T oder 100Base-TX (auto-sensing). Das Instrument arbeitet als <i>Slave</i> in einem Powerlink-Netzwerk. Ausgestattet mit serieller Schnittstelle RS485.</p>	TLB4POWERLINK
 <p>2x SERCOS III-Schnittstellen. Typ: RJ45 10Base-T oder 100Base-TX (auto-sensing). Das Instrument arbeitet als <i>Slave</i> in einem Sercos III-Netzwerk. Ausgestattet mit serieller Schnittstelle RS485.</p>	TLB4SERCOS

ZERTIFIZIERUNGEN


	OIML R76:2006, Klasse III, 3x10000 Eichwerte, 0.25 μ V/VSI / OIML R61 - WELMEC Guide 8.8:2011 (MID)
	UL-anerkannte Komponente - USA und Kanada
	Entspricht den Vorschriften der Eurasischen Zollunion
	Gleichwertig zur CE-Zertifizierung für das Vereinigte Königreich
	Entspricht den australischen Marktbestimmungen zur legalen Verwendung gegenüber Dritten
	Entspricht den neuseeländischen Marktbestimmungen zur legalen Verwendung gegenüber Dritten
	Entspricht den Marktbestimmungen des Vereinigten Königreiches zur legalen Verwendung gegenüber Dritten

ZERTIFIZIERUNGEN AUF ANFRAGE

M	Konformitätsprüfung (Erste Eichung) in Verbindung mit Laumas-Wägemodul (CE - UKCA)
----------	--

TECHNISCHE MERKMALE

Stromversorgung und Leistungsaufnahme	12÷24 VDC \pm 10%; 5 W
Anzahl der Wägezellen • Stromversorgung der Wägezellen	bis zu 16 (350 Ω) - 4/6 Leiter • 5 VDC/240 mA
Linearität • Linearität des Analogausgangs (nur TLB4)	<0.01% Vollausschlag • <0.01% Vollausschlag
Thermische Drift • Thermische Drift des Analogausgangs (nur TLB4)	<0.0005% Vollausschlag/°C • <0.003% Vollausschlag/°C
A/D-Konverter	4 Kanäle - 24 Bit (16000000 Digits) - 4.8 kHz
Eichwerte (mit Messbereich \pm 10 mV und Empfindlichkeit 2 mV/V)	\pm 999999 • 0.01 μ V/d
Messbereich	\pm 39 mV
Empfindlichkeit der Wägezellen	\pm 7 mV/V
Konvertierung pro Sekunde	600/s
Anzeigebereich	\pm 999999
Dezimalstellen • Auflösung der Anzeige	0÷4 • x1 x2 x5 x10 x20 x50 x100
Digitalfilter • Ablesungen pro Sekunde	21 Niveaus • 5÷600 Hz
Relaisausgänge	3 - max 115 VAC/150 mA
Optoisolierte digitale Eingänge	2 - 5÷24 VDC PNP
Serielle Schnittstellen	RS485
Baudrate	2400, 4800, 9600, 19200, 38400, 115200 (bit/s)
Optoisolierter Analogausgang (nur TLB4)	16 Bit = 65535 Eichwerte, 0÷20 mA; 4÷20 mA (bis zu 300 Ω) 0÷10 V; 0÷5 V; \pm 10 V; \pm 5 V (min 10 k Ω)
Feuchtigkeit (nicht kondensierend)	85%
Lagertemperatur	-30 °C +80 °C
Betriebstemperatur	-20 °C +60 °C

	Relaisausgänge	3 - max 30 VAC, 60 VDC/150 mA
	Betriebstemperatur	-20 °C +60 °C
	Ein 12-24 VDC externes LPS- oder Schutzklasse-2-Netzteil verwenden	

MESSTECHNISCHE SPEZIFIKATION FÜR BAUTEILZULASSUNG

OIML

Folgende nach regionalen Bereich Vorschriften werden respektiert	EU: 2014/31/UE - EN45501:2015 - OIML R76:2006 Australien: National Measurement Regulations 1999 Neuseeland: Weights and Measures Regulations 1999 Vereinigtes Königreich: Non-automatic Weighing Instrument Regulations 2016
Betriebsarten	Einzelner Messbereich, mehrfacher Eichwert
Genauigkeitsklasse	III oder IIII
Maximale Anzahl der Teilungswerte für die Eichzulassung	10000 (Klasse III); 1000 (Klasse IIII)
Minimales Eingangssignal für die Eichung	0.25 μ V/VSI
Betriebstemperatur	-10 °C +40 °C

HAUPTFUNKTIONEN

- 4 unabhängige Kanäle für Wägezellen: Überwachung und direkte Verwaltung der einzelnen angeschlossenen Wägezellen.
- Sofortige Meldung von Anomalien (auch auf dem Display des angeschlossenen Wägeindikators).
- Die TLB4-Funktionen können über einen angeschlossenen Wägeindikator der W-Serie (ausgenommen Instrumente mit Grafikdisplay) über die RS485-Schnittstelle oder aus der Ferne über die Kommunikationsschnittstellen verwaltet werden.
- Digitale Entzerrung der 4 Kanäle.
- Analyse der Lastverteilung auf die 4 unabhängigen Kanäle mit Archivspeicher: Speichern, Abfragen, Drucken.
- Überlastfunktion für einzelnen Kanal.
- Detaillierte Diagnose für jede Wägezelle (max. 4); je nach Art des Wägesystems kann Folgendes durchgeführt werden:
 - eine automatische Lastdiagnose;
 - eine automatische Nulldiagnose.
- Ausgleich der Neigung des Wägesystems bis zu ± 10 Grad durch den Inklinometer (nicht enthalten). Die Gewichtskorrektur gilt auch für genehmigte Systeme zur legalen Verwendung gegenüber Dritten.
- Archiv der letzten 50 wichtigen Ereignisse (Nullstellen, Justierung, Entzerrung, Alarmer): Speicherung, Konsultation, Druck.
- Übertragung der Eichwerte der 4 Lesekanäle über RS485 (Modbus RTU) oder Feldbus. Es werden nur die Punkte der angeschlossenen Wägezellen übermittelt, ohne Filterfunktion. Die Berechnung des Gesamtgewichts, des Nullsignals und der Justierung müssen durch den Kunden erfolgen.
- Übertragung der Prozentsätze der Lastverteilung über RS485 (Modbus RTU) oder Feldbus.
- Anschlüsse an:
 - PLC über Analogausgang oder Feldbus;
 - PC/PLC über RS485 (bis zu 99 Instrumente mit Verstärkern, bis zu 32 ohne Verstärker);
 - Fernanzeige, Inklinometer und Drucker über RS485;
 - Bis zu 16 Wägezellen parallel;
 - W-Serie Wägeindikatoren über RS485.

- TCP/IP WEB APP: Integrierte Software in Kombination mit der Ethernet TCP/IP-Version zur Überwachung, Verwaltung und Fernsteuerung des Instrumentes.
- Digitaler Filter zur Reduzierung der Auswirkungen von Gewichtsschwankungen.
- Möglichkeit, den Zustand des stabilen Gewichts zu definieren.
- Theoretische Kalibrierung (über Tastatur) und reale Kalibrierung (mit Prüfgewichten und Linearisierung von bis zu 8 Messpunkten).
- Nullstellung der Tara.
- Autonullstellung bei Einschaltung.
- Nullabgleich des Bruttogewichts.
- Halbautomatische Tara (Netto-/Bruttogewicht) und festgelegte Tara.
- Halbautomatische Nullstellung.
- Direktverbindung zwischen RS485 und RS232 ohne Konverter.
- Einstellung des Sollwerts und des Hysteresewerts.

Genehmigte Versionen zur legalen Verwendung gegenüber Dritten

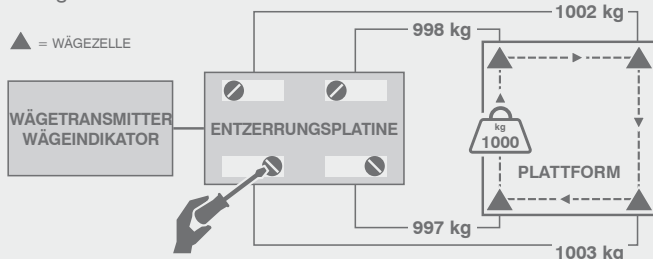
- Verwaltung der Systemparameter kann durch Software (Passwort), Hardware oder Feldbus geschützt werden.
- Anzeigen der Gewichtsunterteilungen (1/10 e).
- Zwei Betriebsarten: einzelner Messbereich oder mehrfacher Eichwert.
- Nullabgleich des Nettogewichts.
- Justierung.
- Alibispeicher (Option auf Anfrage).

EINZELPRODUKT-LADEPROGRAMM

- Einstellbare Dosierungsformel.
- Automatische Fallberechnung.
- Kontrolle des Toleranzfehlers.
- Hochgenaue Dosierung durch die Langsam-Funktion.
- Hochgenaue Dosierung durch die Impulsfunktion.
- Speicherung des Gesamtverbrauchs.
- Dosierungsdaten drucken.
- Alarmkontaktverwaltung.
- Dosierungsstart durch externen Kontakt oder Feldbus.
- Automatische Tara beim Dosierungsstart.

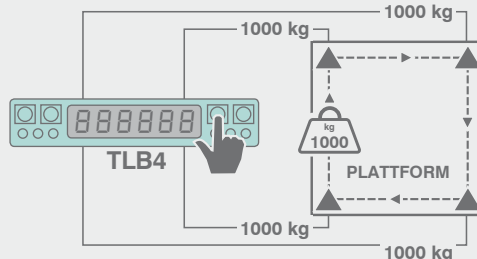
ENTZERRUNG DURCH ANSCHLUSSKASTEN

Das Entzerrungsverfahren durch Anschlusskasten und Trimmer erfordert mehrere Schritte und kann im Verlauf der Zeit Drifterscheinungen erleiden, die nachfolgende Wiederholungen des gleichen Verfahrens erfordern.



DIGITALE ENTZERRUNG

Der TLB4 benötigt keinen Anschlusskasten, da er von 4 unabhängigen Kanälen unterstützt wird. Die digitale Entzerrungsfunktion vereinfacht das Verfahren auf einen einzigen Schritt und verursacht im Verlauf der Zeit keine Drift.



OPTIONEN AUF ANFRAGE

BESCHREIBUNG

ARTIKELNUMMER



Alibispeicher.

OPZWALIBI

Technische Änderungen vorbehalten. Alle Angaben beschreiben unsere Produkte in allgemeiner Form und sind ohne Gewähr.