



Zählwaagen, die zum Wiegen und Zählen großer Mengen an eine zweite Plattform angeschlossen werden können:

- Einzelzellen-Plattformen ACN / AIN / MN
- 4-Wägezellen-Plattformen P / P-INOXN

NENNLAST	kg	EICHWERT (g)	NETTOGEWICHT (kg)	ARTIKELNUMMER
6		e=0.1	4.8	BIL2B6
15		e=0.2	4.8	BIL2B15
30		e=0.5	4.8	BIL2B30

BESCHREIBUNG

- Platte aus Edelstahl.
- RS232-Ausgang zum Anschluss an einen PC oder externen Drucker.
- Eingang für Remote-Plattform (Stecker inklusive).
- 3x 6-stelliges hintergrundbeleuchtetes LCD-Display (20 mm Ziffernhöhe).
- Wasserdichte Tastatur mit 20 Tasten.
- Wasserwaage und verstellbare Füße.
- Interne wiederaufladbare Batterie mit 6 V, Kapazität 4 Ah.
- Maximale Betriebsdauer: 70 Stunden.
- Externes Batterieladegerät 100-240 VAC inklusive.
- Automatische Abschaltung.

HAUPTFUNKTIONEN

- Stückzähler mit gleichzeitiger Anzeige von: Anzahl der Stücke, durchschnittliches Stückgewicht, Gesamtgewicht der Stücke auf der Waage.
- Speicherung (PLU) von 100 Artikeln mit den folgenden Parametern: Bezeichnung, Wert der festgelegten Tara, durchschnittliches Stückgewicht.
- Automatische oder manuelle Summierung der Wägungen.
- Gewichtsanzeige in Prozent.
- Kontrolle von Gewicht/Stücken/Prozent (HIGH/LOW) mit akustischem und visuellem Signal.
- Auf Wunsch Ausdruck von Kassenbons mittels externem Drucker STAVTIL: personalisierbare Kopfzeile, Datum, Uhrzeit, Artikelbezeichnung, Waagen-ID, Waagen-Typ, Nettogewicht, durchschnittliches Stückgewicht, Anzahl der Stücke auf der Waage, Gesamtgewicht, Gesamtzahl der Stücke.

ZERTIFIZIERUNGEN



Gleichwertig zur CE-Zertifizierung für das Vereinigte Königreich

ZERTIFIZIERUNGEN AUF ANFRAGE



Prüfung der Linearität

ARTIKELNUMMER

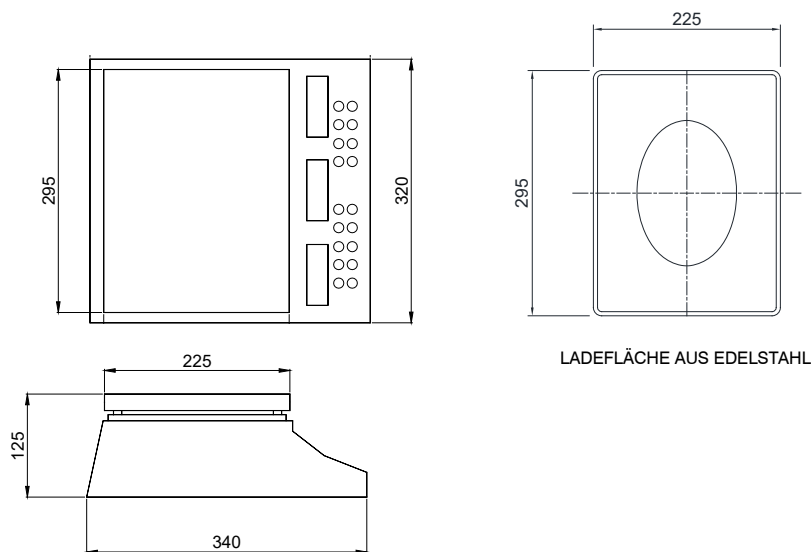
TARATURA50

BIL2B

TISCH-ZÄHLWAAGEN - EINGANG FÜR REMOTE-PLATTFORM

LAUMAS®




ABMESSUNGEN (mm)



TECHNISCHE MERKMALE

Stromversorgung	100-240 VAC
Interne Batterie	6 V, Kapazität 4 Ah
Linearität	<0.01% Vollausschlag
Sichtbare Eichwerte	60000
Maßeinheit	g, kg
Serielle Schnittstelle	RS232
Eingang für Remote-Plattform	5-poliger Rundstecker (inklusive)
Baudrate	600, 1200, 2400, 4800, 9600 (bit/s)
Feuchtigkeit (nicht kondensierend)	<85%
Lagertemperatur	-10 °C +50 °C
Betriebstemperatur	0°C +40°C

OPTIONEN AUF ANFRAGE

	BESCHREIBUNG	ARTIKELNUMMER
	Schüsselplatte aus Edelstahl. Abmessungen: 230x300x40 mm.	PIATTOBAC
	Wiederaufladbare Batterie Panasonic Mod. LC-R064R5P - 6 V, Kapazität 4.5 Ah.	BATTERIA6V4AH
	Tisch-Thermodrucker.	STAVTII

Technische Änderungen vorbehalten. Alle Angaben beschreiben unsere Produkte in allgemeiner Form und sind ohne Gewähr.