

conectores D-SUB - IP40



Impresora térmica integrada (bajo pedido)



Alimentador universal incluido
24 VDC/1 A - entrada 100÷240 VAC
longitud cable de 3 m

DESCRIPCIÓN

- Indicador de peso de mesa en ABS.
- Dimensiones: 315x170x315 mm.
- Pantalla semi-alfanumérica LED rojo, 6 dígitos de 20 mm - 16 LED de señalización.
- Teclado de 19 teclas.
- Grado de protección IP40.
- Reloj/calendario con batería tampón.
- Alimentador incluido.
- Conectores D-SUB.
- Se puede configurar y gestionar el instrumento a través del software libre para PC "Instrument Manager". El software se puede descargar de la página www.laumas.com.

ENTRADAS/SALIDAS Y COMUNICACIÓN

- 3 puertos serie (2x RS485 y 1x RS232) para la comunicación a través de protocolos ModBus RTU, ASCII Laumas o transmisión monodireccional continua.
- 4 salidas de relé controladas por el valor de setpoint o a través de protocolos.
- 2 entradas digitales PNP optoaisladas: leer el estado a través de protocolos de comunicación serie.
- 1 entrada de célula de carga dedicada.

CERTIFICACIONES



OIML R76:2006, clase III, 3x10000 divisiones, 0.2 μ V/VS1



Componente Reconocido por UL - En cumplimiento con las normas de los Estados Unidos y Canadá



En cumplimiento con las normas de la Unión Aduanera de Eurasia



Equivalente a la marca CE en el Reino Unido



En cumplimiento con las normas de Australia para uso legal en las transacciones comerciales



En cumplimiento con las normas de Nueva Zelanda para uso legal en las transacciones comerciales



En cumplimiento con las normas del Reino Unido para uso legal en las transacciones comerciales



NTEP - n_{max} 10000 - Clase III/IIIL - En cumplimiento con las normas de Estados Unidos para uso legal en las transacciones comerciales



En cumplimiento con las normas del mercado chino para uso legal en las transacciones comerciales


CERTIFICACIONES BAJO PEDIDO



En cumplimiento con las normas de la Federación de Rusia para uso legal en las transacciones comerciales

CARACTERÍSTICAS TÉCNICAS

Alimentación y potencia absorbida	12÷24 VDC ±10%; 6 W
Número de células de carga • Alimentación de las células de carga	hasta 8 (350 Ω) o 16 (700 Ω) - 4/6 hilos • 5 VDC/120 mA
Linealidad	<0.01% fondo de escala
Deriva térmica	<0.0005% fondo de escala/°C
Convertidor A/D	24 bit (16000000 puntos) - 4.8 kHz
Divisiones (con rango de medición ±10 mV y sensibilidad 2 mV/V)	±999999 • 0.01 μV/d
Rango de medición	±39 mV
Sensibilidad células de carga empleables	±7 mV/V
Conversiones por segundo	300/s
Rango visualizable	±999999
Número de decimales • Resolución de lectura	0÷4 • x1 x2 x5 x10 x20 x50 x100
Filtro digital • Lecturas por segundo	10 niveles • 5÷300 Hz
Salidas de relé	4 - máx. 115 VAC/150 mA
Entradas digitales optoaisladas	2 - 5÷24 VDC PNP
Puertos serie	2x RS485, 1x RS232
Velocidad de transmisión	2400, 4800, 9600, 19200, 38400, 115200 (bit/s)
Humedad (no condensante)	85%
Temperatura de almacenaje	-30 °C +80 °C
Temperatura de trabajo	-20 °C +60 °C

	Salidas de relé	4 - máx. 30 VAC, 60 VDC/150 mA
	Temperatura de trabajo	-20 °C +50 °C
	Utilizar una fuente de alimentación externa 12-24 VDC de tipo LPS o en clase 2	

CARACTERÍSTICAS METROLÓGICAS
DE LOS INSTRUMENTOS HOMOLOGADOS

OIML

NTEP

Cumplen con las siguientes normas regionales y nacionales	EU: 2014/31/UE; OIML R76:2006; EN45501:2015 Federación de Rusia: GOST OIML R76-1-2011 Reino Unido: Non-automatic Weighing Instrument Regulations 2016 Australia: National Measurement Regulations 1999 Nueva Zelanda: Weights and Measures Regulations 1999 China: Law on Metrology of the People's Republic of China	USA: NIST HANDBOOK 44, 2020; NCWM PUB 14, 2021
Modos de funcionamiento	rango único, intervalo múltiple, rango múltiple	rango único, intervalo múltiple, rango múltiple
Clase de precisión	III o IIIL	III o IIIL
Número máximo de divisiones de comprobación de la escala	10000 (clase III); 1000 (clase IIIL)	10000 (clase III/IIIL)
Señal mínima de entrada para división de comprobación de la escala	0.2 μV/VSI	
Temperatura de trabajo	-10 °C +40 °C	-10 °C +40 °C (+14 °F +104 °F)

FUNCIONES PRINCIPALES






- Conexiones con:
 - PC/PLC a través de RS485/RS232 (hasta 99 con repetidores de línea, hasta 32 sin repetidores);
 - repetidor de peso y impresora a través de RS485/RS232;
 - hasta 8 células de carga de 350 Ω (o 16 de 700 Ω) en paralelo con caja de conexión;
 - caja de conexión inteligente u otros instrumentos multicanal: permiten el uso de funciones avanzadas como ecualización digital, análisis del reparto de la carga y diagnóstico automático.
- Doble pesada (entrada y salida), pesada única (entrada o salida), doble pesada con remolque, pesada única con remolque, pesada múltiple (camiones dotados de varios compartimentos).
- Gestión simultánea de 254 camiones.
- Archivo de las pesadas abiertas en entrada (máx 254).
- Base de datos con 999 taras predeterminadas.
- Hasta 10000 pesadas almacenadas en la memoria fiscal.
- Gestión semáforo a través de las salidas de relé.
- Gestión totales (productos cargados y descargados).
- Impresión del peso visualizado, de las pesadas abiertas, de los totales y de la última pesada efectuada.
- Impresión personalizable (encabezado y pie de página) a través de software PC.
- Filtro digital para reducir los efectos de las oscilaciones del peso.
- Calibración teórica (desde teclado) y real (con pesos muestra y la posibilidad de linealización de hasta 8 puntos).

- Puesta a cero de la tara.
- Autocero en el encendido.
- Seguimiento de cero del peso bruto.
- Tara semiautomática (peso neto/bruto) y tara predeterminada.
- Cero semiautomático.
- Conexión directa entre RS485 y RS232 sin convertidor.
- Ajuste del valor de setpoint y histéresis.

Versiones homologadas para uso legal en las transacciones comerciales

- Gestión de los parámetros de sistema protegida por acceso cualificado vía software (contraseña), hardware o bus de campo.
- Visualización del peso en subdivisiones (1/10 e).
- Tres modos de funcionamiento: rango único o rango múltiple o intervalo múltiple.
- Seguimiento de cero del peso neto.
- Calibración.
- Memoria fiscal (opcion bajo pedido).
- Impresión desde el teclado o contacto externo de los siguientes valores: doble pesada (entrada y salida), pesada única (entrada o salida), doble pesada con remolque, pesada única con remolque, pesada múltiple (camiones dotados de varios compartimentos), código ID (memoria fiscal).

OPCIONES BAJO PEDIDO

	DESCRIPCIÓN	CÓDIGO
	Batería recargable de plomo de 12.2 V, capacidad 2.8 Ah, suministrada ya montada en el interior del instrumento. Autonomía máxima: 13 horas.	OPZWBATTWTAB
	Impresora térmica integrada: 24 columnas, sensor de fin de papel, temperatura de trabajo: 0÷50 °C, humedad: 20%÷80%, rollo de papel incluido (anchura: 57 ±0.5 mm - diámetro externo: 50 mm). → Un puerto RS485 no disponible.	OPZWATABSTA
	Rollo de papel térmico.	CARTASTAVP
	Rollo de papel térmico adhesivo.	CARTAFISCADEN
	Memoria fiscal.	OPZWALIBI

CAJAS DE CONEXIÓN INTELIGENTES

CLM4ABS / CLM8ABS

CLM8INOX

El indicador de peso muestra las funciones de la caja de conexión inteligente.

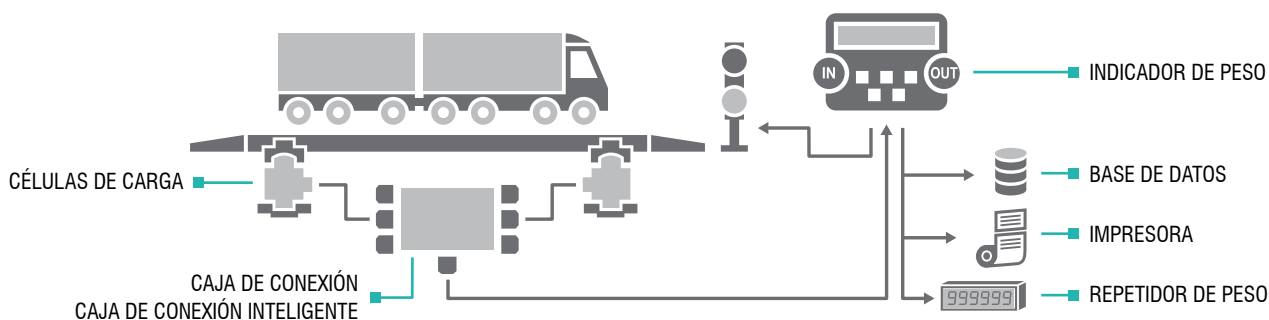
Ejemplo:

1C	9.7
2C	13.8
3C	14.9
4C	8.7
5C	20.3
6C	32.5
7C	Err
8C	OFF

Porcentaje de carga en cada canal activo

ERROR: mala conexión

OFF: canal no activo



IMPRESORA

Impresoras externas compatibles:
Epson TM-U295
Epson LX300
Custom Kube II
Laumas STAVT II
Otros modelos bajo pedido.

Impresora térmica integrada

IMPRESIÓN PERSONALIZABLE

El ejemplo de impresión se refiere a la impresora integrada.

ENCABEZADO Y PIE DE PÁGINA PERSONALIZABLES DESDE PC

24/01/13 10:37:03

PRINTOUT NUMBER 21

4

CODE ENTRY A: 26000 kg

BASE DE DATOS

La base de datos permite asociar un valor de tara predeterminada a un código de identificación (ID).

REPETIDOR DE PESO

RS232/RS485

RIP6100N

Adecuado para mostrar el peso a distancia.

El nombre Epson es propiedad exclusiva de Seiko Epson Corporation. El nombre Custom es propiedad exclusiva de Custom Group S.p.A.