

W200BOXEC

INDICATEUR DE POIDS EN BOÎTIER - PESAGE ET DOSAGE

LAUMAS®



Version ATEX/IECEx/EAC EX
(sur demande)



PROGRAMME

CODE

BASE	W200BOXEC-B
CHARGEMENT	W200BOXEC-C
DÉCHARGEMENT	W200BOXEC-S
3 PRODUITS	W200BOXEC-3
* 6 PRODUITS	W200BOXEC-6
* 14 PRODUITS	W200BOXEC-14
Multiprogramme	W200BOXEC-MU

* Modules 8-relais externes inclus

BUS DE TERRAIN

MODBUS RTU
MODBUS/TCP

CANopen

PROFINET
BUST










DeviceNet

EtherNet/IP





ETHERNET
TCP/IP

PIV
PROFIBUS - PROFINET

CERTIFICATIONS

	OIML R76:2006, classe III, 3x10000 divisions, 0.2 μ V/VSI / OIML R61 - WELMEC Guide 8.8:2011 (MID)
	Composant reconnu UL - Conforme aux normes des États-Unis et Canada
	Conforme aux normes de l'Union Douanière Eurasienne
	Équivalent du marquage CE pour le Royaume-Uni
	Conforme aux normes de l'Australie pour l'usage légal pour le commerce
	Conforme aux normes de la Nouvelle-Zélande pour l'usage légal pour le commerce
	Conforme aux normes du Royaume-Uni pour l'usage légal pour le commerce
	NTEP - n_{max} 10000 - Classe III/IIIL - Conforme aux normes des États-Unis pour l'usage légal pour le commerce
	Conforme aux normes du marché Chinois pour l'usage légal pour le commerce

CERTIFICATIONS SUR DEMANDE

M	Évaluation de la conformité (première vérification) en combinaison avec module de pesage Laumas (CE - UKCA)
	ATEX II 3D (zone 22) (CE - UKCA) → Les modules relais externes doivent être protégés.
	IECEx (zone 22) → Les modules relais externes doivent être protégés.
	Conforme aux normes de l'Union Douanière Eurasienne qui permet l'usage en atmosphère explosible
	Conforme aux normes de la Fédération de Russie pour l'emploi dans le rapport avec tiers

DESCRIPTION

- Indicateur de poids en boîtier IP64 en polycarbonate avec 4+2 presse-étoupes-bouchons M16x1.5 pour montage mural.
- Commutateur externe pour la sélection des groupes de valeurs de consigne ou des formules.
- Boutons de start et stop.
- Dimensions: 170x140x95 mm (4 trous de fixation Ø 4 mm; entraxe trous: 152x122 mm).
- Écran semi-alphanumérique à DEL rouge, 6 chiffres de 14 mm.
- 8 DEL de signalisation.
- Clavier à 5 touches.
- Horloge/calendrier avec batterie tampon.
- L'appareil peut être configuré et géré par le logiciel gratuit pour PC "Instrument Manager", téléchargeable sur le site www.laumas.com.

ENTRÉES/SORTIES ET COMMUNICATION

- Ports série RS485/RS232 pour la communication via protocoles ModBus RTU, ASCII Laumas ou transmission unidirectionnelle continue.
- 5 sorties à relais commandées par la valeurs de consigne ou via protocoles (4 sorties si la sortie analogique est présente).
- 3 entrées numériques PNP optoisolées: lecture de status via protocoles de communication série (2 entrées si la sortie analogique est présente).
- 1 entrée pour capteur de pesage dédiée.
- Sortie analogique 16 bits optoisolée sous courant ou tension (option sur demande).

FONCTIONS PRINCIPALES

- Connexions à:
 - API via sortie analogique (sur demande);
 - PC/API via RS485/RS232 (jusqu'à 99 avec répéteurs de lignes, jusqu'à 32 sans répéteurs);
 - répéteur de poids et imprimante via RS485/RS232;
 - jusqu'à 8 capteurs de pesage en parallèle avec boîte de jonction;
 - boîte de jonction intelligente ou d'autres instruments multicanal: permettent l'utilisation de fonctions avancées comme l'égalisation numérique, l'analyse de la répartition de la charge et le diagnostic automatique.
- TCP/IP WEB APP: logiciel intégré en combinaison avec l'option Ethernet TCP/IP pour la supervision, gestion et contrôle à distance de l'instrument.
- Filtre numérique pour réduire les effets des oscillations du poids.
- Ajustage théorique (au clavier) et réel (avec poids étalons et possibilité de linéarisation jusqu'à 8 points).
- Mise à zéro de la tare.
- Autozéro à l'allumage.
- Poursuite de la mise à zéro du poids brut.
- Tare semi-automatique (poids net/brut) et tare prédéterminée.
- Zéro semi-automatique.
- Affichage de la valeur maximale de poids atteinte (crête).
- Connexion directe entre RS485 et RS232 sans convertisseur.
- Impression du poids avec date et heure depuis clavier ou contact externe.
- Gestion Étiqueteuse (sauf programme 3/6/14 PRODUITS).

Versions homologuées pour l'usage légal pour le commerce

- Gestion des paramètres du système protégée par accès qualifié via logiciel (mot de passe), hardware ou bus de terrain.
- Affichage du poids en subdivision (1/10 e).
- Trois modes de fonctionnement: étendue unique ou étendues multiples ou échelons multiples.
- Poursuite de la mise à zéro du poids net.
- Ajustage.
- Mémoire alibi (option sur demande).
- Impression depuis clavier ou contact externe des valeurs suivantes: poids brut, poids net, tare, tare prédéterminée, date, heure, code ID (mémoire alibi).

PROGRAMME BASE

- Réglage de la valeur de consigne et l'hystérésis.
- L'indicateur peut être utilisé comme répéteur de poids avec la valeur de consigne.
- Sélection de 12 groupes de 5 valeurs de consigne via commutateur externe.

PROGRAMMES DE DOSAGE

- 99 formules réglables.
- Reprise du dosage après un blackout.
- Calcul automatique du vol.
- Contrôle erreur de tolérance.
- Dosage de précision à travers la fonction de lent.
- Dosage de précision à travers la fonction de soutirage.
- Mémorisation des consommations.
- Impression des données de dosage.
- Gestion du contact d'alarme.
- Sélection des 12 premières formules via commutateur externe.
- Démarrage du dosage via bouton ou via le clavier.
- Dosage manuel commandé avec répéteurs de poids connectés en parallèle à l'instrument.

Seulement pour:

Programmes CHARGEMENT et 3/6/14 PRODUITS

- Tarage automatique au début du dosage.
- Réglage d'une quantité à doser supérieur à la capacité de la balance.

Programme DÉCHARGEMENT

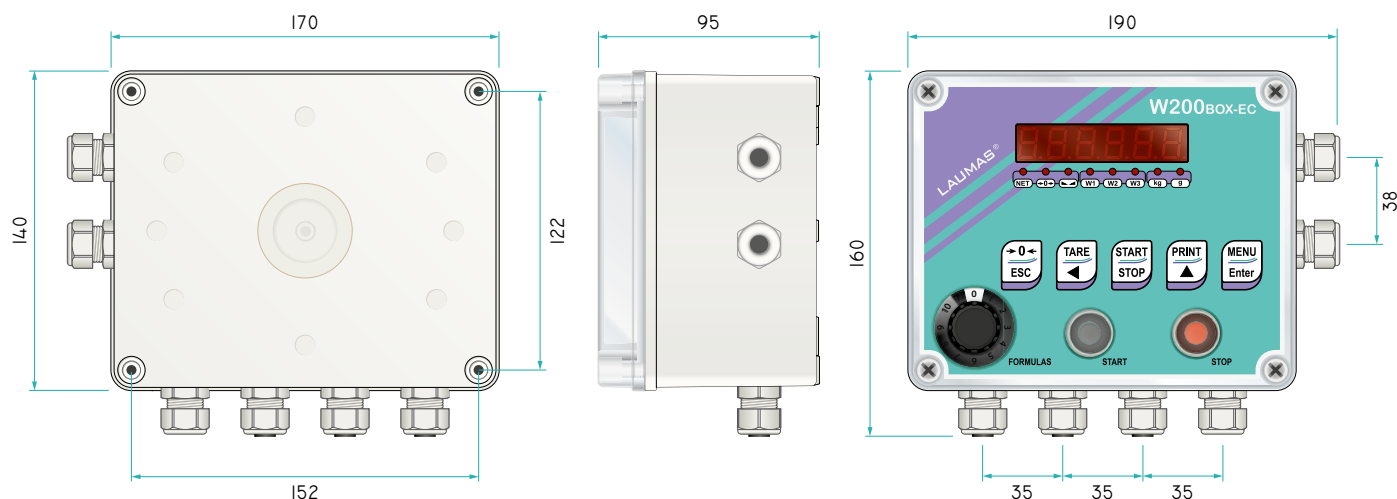
- Chargement automatique du produit sur la structure pesée.
- Gestion du dosage avec big bag.

Programme 3/6/14 PRODUITS

- Programmation des formules à pas fixes ou à pas libres.
- Réglage des formules en pourcentage.
- Déchargements intermédiaires pendant le dosage.
- Déchargements partiels à fin cycle.


MULTIPROGRAM

- Les instruments Multiprogramme n'ont pas de programme sélectionné, mais ils sont réglés par l'installateur avec différents modes de fonctionnement: BASE, CHARGEMENT, DÉCHARGEMENT, 3 PRODUITS, 6 PRODUITS, 14 PRODUITS.



CARACTERISTIQUES TECHNIQUES

Alimentation et puissance absorbée	12÷24 VDC ±10%; 5 W
Nombre de capteurs de pesage • Alimentation capteurs de pesage	jusqu'à 8 (350 Ω) - 4/6 fils • 5 VDC/240 mA
Linéarité • Linéarité sortie analogique	<0.01% pleine échelle • <0.01% pleine échelle
Dérive thermique • Dérive thermique analogique	<0.0005% pleine échelle/°C • <0.003% pleine échelle/°C
Convertisseur A/N	24 bit (16000000 points) - 4.8 kHz
Divisions (avec champ de mesure ±10 mV et sensibilité 2 mV/V)	±999999 • 0.01 µV/d
Champ de mesure	±39 mV
Sensibilité des capteurs de pesage utilisables	±7 mV/V
Conversions à la seconde	300/s
Champ affichable	±999999
Nombre de décimales • Résolution de lecture	0÷4 • x1 x2 x5 x10 x20 x50 x100
Filtre numérique • Lectures à la seconde	10 niveaux • 5÷300 Hz
Sorties à relais	5/4 - max 115 VAC/150 mA
Entrées numériques optoisolées	3/2 - 5÷24 VDC PNP
Ports série	RS485, RS232
Débit en baud	2400, 4800, 9600, 19200, 38400, 115200 (bit/s)
Sortie analogique optoisolée (option sur demande)	16 bit = 65535 divisions. 0÷20 mA; 4÷20 mA (jusqu'à 300 Ω) 0÷10 V; 0÷5 V; ±10 V; ±5 V (min 10 kΩ)
Humidité (non condensée)	85%
Température de stockage	-30 °C +80 °C
Température de fonctionnement	-20 °C +60 °C

	Sorties à relais	5/4 - max 30 VAC, 60 VDC/150 mA
	Température de fonctionnement	-20 °C +50 °C
	Utiliser une alimentation externe 12-24 VDC du type LPS ou en classe 2	










CARACTÉRISTIQUES MÉTROLOGIQUES DES APPAREILS HOMOLOGUÉS

OIML

NTEP



Normes respectées au niveau régional	EU: 2014/31/UE; OIML R76:2006; EN45501:2015 Fédération de Russie: GOST OIML R76-1-2011 Royaume-Uni: Non-automatic Weighing Instrument Regulations 2016 Australie: National Measurement Regulations 1999 Nouvelle-Zélande: Weights and Measures Regulations 1999 Chine: Law on Metrology of the People's Republic of China	USA: NIST HANDBOOK 44, 2020; NCWM PUB 14, 2021
Modes de fonctionnement	étendue unique, échelons multiples, étendues multiples	étendue unique, échelons multiples, étendues multiples
Classe de précision	III ou IIIL	III ou IIIL
Nombre maximum de divisions de contrôle de l'échelle	10000 (classe III); 1000 (classe IIIL)	10000 (classe III/IIIL)
Signal d'entrée minimum pour division de contrôle de l'échelle	0.2 µV/VSI	
Température de fonctionnement	-10 °C +40 °C	-10 °C +40 °C (+14 °F +104 °F)

OPTIONS SUR DEMANDE ET COMPATIBILITÉ AVEC LES PROGRAMMES DE DOSAGE

INTERFACES ET BUS DE TERRAIN		CODE
	Sortie analogique 16 bit optoisolée. → Une entrée et une sortie pas disponibles.	★ OPZW1ANALOGICA B C S 3P 6P 14P • • • • •
	Utilisation simultanée de l'option E/EC avec la sortie analogique. → Option demandée pour utiliser la sortie analogique.	OPZWAEC B C S 3P 6P 14P • • • • •
	Protocole CANopen .	★ OPZW1CA B C S 3P 6P 14P • • • • •
	Protocole DeviceNet .	★ OPZW1DE B C S 3P 6P 14P • • • • •
	Protocole Profibus DP .	★ OPZW1PRW200BOX B C S 3P 6P 14P • • • • •
	Protocole Ethernet/IP - port Ethernet. → Câblage interne à sertir.	★ OPZW1ETIPCR B C S 3P 6P 14P • • • • •
	Protocole Ethernet TCP/IP - port Ethernet. Logiciel intégré pour la supervision, gestion et contrôle à distance de l'instrument. → Câblage interne à sertir.	★ OPZW1ETTCCPCR B C S 3P 6P 14P • • • • •
	Protocole Modbus/TCP - port Ethernet. → Câblage interne à sertir.	★ OPZW1MBTCPCR B C S 3P 6P 14P • • • • •
	Protocole Profinet IO - port Ethernet. → Câblage interne à sertir.	★ OPZW1PNETIOCR B C S 3P 6P 14P • • • • •
	Lecture du poids de l'entrée 0-10 VDC (15 kΩ).	OPZWING010 B C S 3P 6P 14P • • • • •
	Lecture du poids de l'entrée 4-20 mA (120 Ω).	OPZWING420 B C S 3P 6P 14P • • • • •

★ Choisissez qu'une seule option parmi celles marquées d'un astérisque.

OPTIONS SUR DEMANDE ET COMPATIBILITÉ AVEC LES PROGRAMMES DE DOSAGE

EXPANSIONS		CODE
	Module 5-relais externe pour augmenter la portée des inverseurs à 115 VAC/2 A.	RELE5M B C S 3P 6P 14P • • • • – –
	Module externe 8-relais pour gérer de 1 à 6 produits; 8 relais de max 115 VAC/2 A. Module inclus avec les modèles 6/14 PRODUITS.	RELE6PROD24V 12÷24 VDC RELE6PROD230V 115/230 VAC B C S 3P 6P 14P – – – – • •
	Module externe 8-relais pour gérer de 7 à 14 produits en plus du module RELE6PROD; 8 relais de max 115 VAC/2 A. Module inclus avec le modèle 14 PRODUITS.	RELE14PROD B C S 3P 6P 14P – – – – – •
APPLICATIONS - LOGICIEL		
	Mémoire alibi.	OPZWALIBI B C S 3P 6P 14P • • • • • •
	Transfert des données de l'instrument à un PC, via port série RS232 (directement) ou RS485 (par convertisseur). Ces données (pesées effectuées, dosages, alarmes) peuvent être importées et traitées sur PC à l'aide du logiciel PROG-DB fourni. Il est conseillé d'utiliser cette option lorsque l'instrument est toujours connecté au PC.	OPZW DATIPC B C S 3P 6P 14P • • • • • •